

PİYASA YORUMU

ARAŞTIRMA

 **HALKYATIRIM**

halkyatirim.com.tr | 444 42 55

ABD'de beklentilerin üzerinde gerçekleşen ÜFE verisinin enflasyon endişelerini yeniden öne çıkarması nedeniyle küresel piyasalarda satıcılı seyir izlendi

Dün piyasalarda neler oldu?

ABD'de beklentilerin üzerinde gerçekleşen ÜFE verisinin enflasyon endişelerini yeniden öne çıkarması nedeniyle küresel piyasalarda satıcılı seyir izlendi. Beklentiler verinin aylık bazda %0,2 artış göstermesi yönünde bulunurken, Temmuz ayı ÜFE verisi aylık bazda %0,3 artış gösterdi. Böylece yıllık ÜFE verisi ise piyasa beklentisi olan %0,7'nin üzerinde %0,8 seviyesinde açıklandı. Çekirdek bazda da aylık olarak %0,3, yıllık olarak %2,4 artış kaydederek piyasa beklentisini aştı. Cuma günü ayrıca ABD'de Michigan Tüketici Güven Endeksi verisini takip ettik. Veri piyasa beklentisine paralel olarak 71,2 seviyesinde açıklandı.

ABD hisse senedi endeksleri cephesinde S&P 500 endeksi %0,11 azalışla 4.464 seviyesinden kapanırken; S&P 500 endeksinde en yüksek değer kazançları %1,56 ile enerji, en yüksek değer kaybı ise %0,88 ile teknoloji sektöründe gözlemlendi. Nasdaq endeksi %0,56 değer kaybederek 13.644,85, Dow Jones endeksi ise % 0,30 artışla 35.281,40 seviyesinden kapandı.

Avrupa piyasalarında satıcılı görünüm takip edildi. Almanya'da Dax endeksi %1,03 azalışla 15.832,17 puana gerilerken, Fransa'da CAC40 endeksi %1,26 azalışla 7.340,19 seviyesinden kapandı. İngiltere'de ise FTSE100 endeksi %1,24 azalışla 7.524,16 seviyesine geriledi.

Beklentileri aşan ÜFE verisinin ardından faiz beklentilerine hassasiyeti yüksek olan iki yıllık ABD tahvil faizleri %4,89 seviyesine, 10 yıllık tahvil faizleri de % 4,15 seviyesine yükseldi. VIX endeksi ise 1,01 puan azalışla 14,84 seviyesine geriledi.

Bugün ne bekliyoruz?

Bugün Asya piyasalarında Hong Kong piyasalarındaki negatif görünümün etkisinde satıcılı seyir görülüyor. Temel malzemeler ve döngüsel sektör hisselerinde görülen düşüşlerle tetiklenen negatifliğin gayrimenkul sektörü hisselerinde görülen realizasyonlarla güç kazandığı takip ediliyor. Bu çerçevede Shanghai endeksi %1,01, KOSPI endeksi %1,06, Hang Seng endeksi %2,54, Nifty 50 endeksi %0,66, Nikkei endeksi ise %1,20 düşüşler kaydediyor.

ABD vadeli cephesinde ise satıcılı bir görünüm hakim.

Bugün global cephede makro veri gündemi sakin olacak.

Gelecek gündemde neler var?

Yarın ABD'de Temmuz ayı Perakende Satışlar verisi takip edilecek. Beklentiler verinin aylık bazda %0,4 artış göstermesi yönünde bulunurken, Haziran ayında aylık bazda %0,2 artış kaydedilmişti. Japonya'da ise 2 çeyrek GSYİH verisi takip edilecek. Beklentiler verinin %2,8 seviyesinde açıklanması yönünde bulunurken, geçtiğimiz çeyrek veri %2,7 olarak açıklanmıştı. Çarşamba günü ABD'de Temmuz ayı Konut Başlangıçları, İnşaat izinleri ve FOMC toplantı tutanakları takip edilecek. Beklentiler Konut Başlangıçları verisinin 1440K seviyesinde açıklanması yönünde bulunurken, bir önceki veri 1434K seviyesinde açıklanmıştı. İnşaat izinleri tarafında ise piyasa beklentisi 1464K seviyesinde bulunurken, bir önceki veri 1441K olarak açıklanmıştı. Aynı gün Euro bölgesinde ise sanayi üretimi ve 2 çeyrek GSYİH verileri takip edilecek. Perşembe günü ABD cephesinde haftalık işsizlik maaşı başvuruları ve öncü endeks takibimizde olacak. Cuma günü ise Euro bölgesinde final TÜFE verisi takip edilecek.

14.08.2023

ABD Piyasaları

Değişimler	Kapanış	Günlük değ.	Haftalık değ.	Aylık değ.	Yıllık değ.
Dow Jones	35,281.4	▲ 0.30%	▲ 0.62%	▲ 3.94%	▲ 6.20%
Nasdaq	13,644.8	▼ -0.68%	▼ -1.90%	▼ -0.30%	▲ 30.22%
S&P 500 Vadeli*	4,473.0	▼ -0.17%	▼ -0.56%	▲ 0.65%	▲ 15.53%

Avrupa Piyasaları

Değişimler	Kapanış	Günlük değ.	Haftalık değ.	Aylık değ.	Yıllık değ.
Dax	15,832.2	▼ -1.03%	▼ -0.75%	▲ 1.01%	▲ 12.51%
FTSE 100	7,524.2	▼ -1.24%	▼ -0.53%	▲ 3.44%	▲ 0.15%
MSCI Europe	1,925.5	▼ -1.51%	▼ -0.42%	▲ 2.28%	▲ 9.85%

Asya Piyasaları ve Asya GOÜ Piyasaları

Değişimler	Kapanış	Günlük değ.	Haftalık değ.	Aylık değ.	Yıllık değ.
Shanghai Bileşik*	3,152.8	▼ -1.14%	▼ -4.11%	▼ -1.59%	▲ 2.57%
Kospi	2,568.4	▼ -0.88%	▼ -1.42%	▲ 1.89%	▲ 14.85%
Hong Kong*	18,610.9	▼ -2.43%	▼ -4.75%	▲ 0.71%	▼ -5.73%
S&P BSE Sensex - Hindistan	64,976.9	▼ -0.62%	▼ -1.13%	▼ -0.56%	▲ 6.29%
IDX Composite - Endonezya	6,861.1	▼ -0.27%	▲ 0.12%	▲ 1.93%	▲ 0.01%
TAIEX - Tayvan	16,386.4	▼ -1.29%	▼ -2.72%	▼ -1.60%	▲ 16.34%
MSCI GOU Asya	532.8	▼ -1.13%	▼ -2.22%	▲ 1.69%	▲ 3.75%

Diğer Gelişmekte Olan Ülke Piyasaları

Değişimler	Kapanış	Günlük değ.	Haftalık değ.	Aylık değ.	Yıllık değ.
BIST 100 - Türkiye	7,714.4	▲ 3.67%	▲ 4.24%	▲ 23.03%	▲ 40.85%
MOEX - Rusya	3,155.5	▲ 0.21%	▲ 2.04%	▲ 10.32%	▲ 46.97%
WIG - Polonya	70,503.7	▼ -0.56%	▼ -1.35%	▲ 3.78%	▲ 22.32%
Prag SE - Prag	1,359.6	▼ -0.48%	▼ -0.46%	▲ 6.42%	▲ 12.73%
S&P/BMV IPC - Meksika	53,242.2	▼ -1.20%	▼ -1.39%	▼ -1.65%	▲ 7.52%
Merval - Arjantin	480,252.6	▲ 2.10%	▲ 8.77%	▲ 13.60%	▲ 140.90%
Tel Aviv 35 - İsrail	1,888.4	▲ 0.06%	▲ 2.02%	▲ 6.67%	▲ 5.09%
Tedavul All - Suudi Arabistan	11,424.1	▲ 1.22%	▲ 0.42%	▼ -2.06%	▲ 9.02%
FTSE/JSE All - Endonezya	76,974.3	▼ -1.00%	▲ 0.02%	▲ 3.54%	▲ 4.59%
DFM General - Birleşik Arap Emirlikleri	4,064.3	▲ 0.38%	▲ 0.32%	▲ 2.19%	▲ 22.10%

*Haftalık değişim, önceki haftanın son işlem günü; aylık değişim, önceki ayın son işlem günü; yıllık değişim ise yılın son işlem gününe göre değişimi ifade eder.



Küresel piyasalarda öne çıkan satıcı seyrer nedeniyle endeks yeni haftaya temkinli başlangıç yapabilir

Dün piyasalarda neler oldu?

Güne %0,16 yükselişle 7.543 puandan başlangıç yapan endeks, gün boyunca genel olarak alıcılı seyrer izleyerek 7.721 puana kadar yükseldi. Endeks kapanışını %3,7 artışla 7.714 puan seviyesinden yaptı. Toplam işlem hacmi ise 156,1 milyar TL seviyesinde gerçekleşti. Sanayi endeksi %4,3 yükselirken, bankacılık endeksi %0,7 değer kazandı. Sanayi endeksinde işlem hacmi 81 milyar TL seviyesinde olurken, bankacılık endeksinde 30,5 milyar TL seviyesinde hacim gerçekleşti.

Bugün ne bekliyoruz?

Küresel piyasalarda öne çıkan satıcı seyrer nedeniyle endeks yeni haftaya temkinli başlangıç yapabilir.

Bugün yurt içinde açıklanacak makro veri bulunmuyor.

Gelecek gündemde neler var?

Yarın yurt içinde Temmuz ayı konut satışları ve Bütçe dengesi verileri takip edilecek. Hatırlanacağı üzere Türkiye genelinde toplam konut satışları Haziran ayında yıllık bazda %44,4 azalış göstererek 83.636 adet seviyesinde gerçekleşmişti. İlk defa satılan konut sayısı bir önceki yılın aynı ayına göre %42,1 azalarak 25.886 adet olurken, ikinci el konut satışları %45,4 düşüşle 57.750 adet olmuştu. İpotekli konut satışlarında bir önceki yılın aynı ayına göre %66,8, diğer konut satışlarında %36,1'lik düşüşler görülmüştü. Cuma günü ise Piyasa Katılımcıları Anketi 12 Aylık Enflasyon Beklentisi verisi takip edilecek.

BIST Verileri

Endeksler	BIST 100	BIST Banka	BIST Sınai
Kapanış	7,714.4	7,228.4	11,754.3
Günlük Değ.	▲ 3.67%	▲ 0.72%	▲ 4.30%
Haftalık Değ.	▲ 6.89%	▲ 12.24%	▲ 3.39%
Yıllık Değ.	▲ 40.03%	▲ 43.77%	▲ 32.01%
Hacim (milyar TL)	156.2	30.6	81.0
Günlük Değ.	▼ -23.09%	▼ -45.43%	▼ -8.52%
3 Aylık Ortalama Hacim (milyar TL)	102.7	17.5	51.9
Günlük Değ. - 3 Aylık Ort.	▲ 52.08%	▲ 74.48%	▲ 55.96%

*Haftalık değişim, önceki haftanın son işlem günü; yıllık değişim ise yılın son işlem gününe göre değişimi ifade eder.

Türkiye Kapanışının Ardından Piyasalar

	Türkiye Kapanışı	Türkiye Açılışı Öncesi	Değişim
\$/TL	27.0457	27.0429	▼ -0.01%
€/§	1.0963	1.0936	▼ -0.25%
\$/#	144.80	144.91	▲ 0.08%
Altın	1,917.7	1,913.6	▼ -0.21%
Nasdaq*	15,005.4	15,004.6	▼ -0.01%

*Türkiye Açılışı Öncesi için belirtilen rakamlar, bir önceki günün kapanış verileridir.

Türkiye - Ülke Risk Primleri (CDS)

Değişimler	11/08/23	Günlük değ.	Haftalık değ.	Aylık değ.	Yıllık değ.
Türkiye 2 Yıllık	290.3	● 2.82%	● -3.56%	● -16.6%	● -56.3%
Türkiye 5 Yıllık	395.1	● 2.06%	● -2.05%	● -10.4%	● -41.3%
Türkiye 10 Yıllık	434.9	● 1.83%	● -0.93%	● -6.0%	● -30.2%

Tahvil ve Döviz Piyasasında Fiyatlamalar

Haftanın son gününde, küresel tarafta ABD ÜFE verisi takip edildi. Veri beklentilerin hafif üstünde yıllık %0,8 olarak gerçekleşirken, tahvil piyasalarında satıcılı seyir izlendi. Gün içinde ABD 10 yıllık tahvil faizi 4 bp artışla %4,15, Almanya 10 yıllık tahvil faizi 10 bp artışla %2,62, İngiltere 10 yıllık tahvil faizi 16 bp artışla %4,53'den işlem gördü.

Türkiye'nin 5 yıllık CDS risk primi 4 bp artışla 399 bp'a yükselirken, Eylül 2033 vadeli 10 yıllık Eurobond faizi 4 bp artışla %8,20 seviyesine yükseldi.

Döviz tarafında, Dolar majör para birimlerine karşı değer kazanırken, Euro / Dolar paritesi 1,094'e geriledi. Dolar Endeksi 102,84 seviyesine yükselirken, Dolar / TL kuru ise 27,02 seviyesinden haftayı tamamladı.

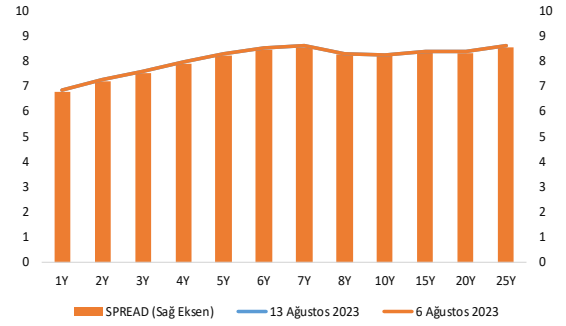
Yurt içi TL tahvil piyasasında kısa ve uzun vadeli tahvillerde satıcılı seyir izlenirken, orta vadeli tahvillerde alıcılı seyir izlendi. Ekim 2025 vadeli 2 yıllık gösterge tahvil faizi 18 bp artışla %17,44, 10 yıllık tahvil faizi ise 27 bp artışla %20,62 seviyesinden günü tamamladı. BIST Kesin Alım Satım Pazarında TÜFE'ye endeksli kıymetlere yoğunlaşma olurken işlem hacmi 2,5 milyar TL'ye geriledi. Bugün Haziran 2030 vadeli Değişken faizli tahvilin yeniden ihracını gerçekleştirecek.

TL likidite tarafında TCMB'nin haftalık repo fonlama tutarı önceki haftaya göre 167 milyar azalarak 37 milyar TL'ye, swap fonlaması ise 71,2 milyar TL artışla 1 trilyon 73 milyar TL'ye yükseldi. Böylece toplam TL fonlaması 1,1 trilyon TL'ye gerilemiş oldu.

10 Yıllık Tahvil Faizleri (\$ / € / £ / ¥)

Ülkeler	Son Getiri (%)	Net Değişim		
		Günlük	Haftalık	Ybb
Türkiye	8.20	-0.04	0.00	-0.72
ABD	4.15	0.04	0.11	0.27
İngiltere	4.53	0.16	0.15	0.86
Almanya	2.62	0.10	0.06	0.05
Fransa	3.15	0.09	0.06	0.05
İspanya	3.63	0.08	0.04	0.01
İtalya	4.25	0.10	0.04	-0.44

Verim Eğrisi (\$) & Haftalık Değişim



Gelişmekte Olan Ülke Para Birimleri

	Son Fiyat	Değişim (%)		
		Günlük	Haftalık	Ybb
Türk Lirası	27.02	-0.02	-0.36	43.61
G. Afrika Randı	18.95	0.55	2.61	11.43
Rus Rublesi	99.55	2.28	3.83	35.44
Meksika Pesosu	17.01	-0.67	-0.32	-12.69
Kore Wonu	1,331	1.04	2.00	5.69
Hindistan Rupee	82.95	0.10	0.36	0.30
Endonezya Rupia	15,324	0.39	1.13	-1.30
Macar Forinti	350.08	-0.26	-1.13	-6.16
Brezilya Reali	4.91	0.29	0.68	-7.18

TL Piyasa Faiz Oranları

	(%)
Politika Faizi (Haftalık Borç verme)	17.50
Gecelik Borç Al. /Borç Ver. Faizi	16.00 / 19.00
Geç Lik. Pen. Borç Verme Faizi	18.00
TCMB Ağır. Ort. Fon.	17.50
TLREF	18.22
TCMB Toplantı Tarihi	24 Ağustos 2023

Yurt İçi Haberler

EPDK'nın doğalgaz ihracatında uygulanacak usul ve esaslar Resmi Gazete'de yayımlanarak yürürlüğe girdi. Buna göre, iletim şirketi her bir ihracat çıkış noktasında uygulayacağı kapasite bedelini ilgili mevzuat hükümlerine aykırı olmamak kaydıyla serbestçe belirleyecek. İletim şirketi sonraki takvim yılında her bir ihracat çıkış noktasında uygulayacağı iletim kapasite bedelini ve bu bedelin uygulanmasına ilişkin koşulları her yıl Kasım ayı içerisinde belirleyecek ve internet sitesinde ilan edecek. İhracat çıkış noktası iletim kapasite bedelinde ve bu bedelin uygulanmasına ilişkin koşullarda yapılacak değişiklikler, iletim şirketinin internet sitesinde yayımlandıkları günü izleyen ay başından itibaren uygulamaya girecek.

2023 yılı Ocak-Temmuz döneminde toplam üretim %18, otomobil üretimi bir önceki yılın aynı dönemine göre %27 arttı. Bu dönemde, toplam üretim 870.600 adet, otomobil üretimi ise 550.615 adet düzeyinde gerçekleşti. 2023 yılı Ocak-Temmuz döneminde toplam pazar geçen yılın aynı dönemine göre %62 artarak 697.726 adet düzeyinde gerçekleşti. Bu dönemde otomobil pazarı ise yüzde 62 oranında arttı ve 516.288 adet olarak gerçekleşti.

SGK'dan yapılan açıklamada, Resmi Gazete'de yayımlanan Cumhurbaşkanı Kararı ile yapılandırılan borçların peşin ve ilk taksitinin ödeme süresinin 31 Temmuz'a kadar uzatıldığı anımsatıldı. Kuruma olan borçlarını peşin ve taksitli ödeme seçeneği ile yapılandırılardan, 3 Ağustos'a kadar ödemesi gereken tutarları ödemeyen veya eksik ödeyenlerin bu tutarları 31 Ağustos'a kadar hesaplanan Yİ-ÜFE tutarının indirimli hali ve toplam tutara uygulanacak geç ödeme zammıyla birlikte ödemeleri durumunda katsayı uygulanmaksızın kanundan yararlanmaları mümkün olacak.

İTO'dan yapılan açıklamada odanın Ağustos ayı meclis toplantısında yaptığı konuşmasına yer verilen Avdagiç, Merkez Bankası'nın sadeleştirme adımlarıyla, kredi mekanizmasındaki tikanıklığın ve finansmana erişimdeki zorlukların aşılması yönünde işaretler alınmaya başladığını söyledi. Bu gelişmeyi önemli bulduklarını belirten Avdagiç, bununla birlikte bazı bankaların kredi maliyetini aşırı pahalı hale getiren uygulamalara yöneldiklerine dikkati çekti. Avdagiç, Türkiye ekonomisinin önemli bir dönüm noktasında olduğunu vurguladı. Bu dönemde enflasyonla mücadeleyi, tüm ülke olarak topyekün şekilde sürdürmek gerektiğine vurgu yaptı.

Yurt Dışı Haberler

Rusya Merkez Bankası Başkan Yardımcısı Aleksey Zabolotkin, rubledeki değer kaybının ithalat-ihracat dengesinden kaynaklandığını belirterek, ülkedeki mali istikrara yönelik herhangi bir tehlike görmediklerini söyledi. Zabolotkin, Rus rublesindeki değer kaybının gerekçesine dair de değerlendirmelerde bulunarak, döviz kuru dinamiklerine gelince, hala mal ve hizmet ithalatı ve ihracatında olanların belirleyici olduğuna inandıklarına dikkat çekti.

Çin Merkez Bankası Cuma günü, yeni kredilerin Temmuz ayında 345,9 milyar yuan'a ulaştığını açıkladı. Bloomberg anketinde ekonomistlerin beklentisi 780 milyar yuan olması yönünde idi. Geniş bir kredi ölçüsü olan toplam finansman geçen ay 528,2 milyar yuan oldu ve yine tahminlerin oldukça altında kaldı.

Çin Otomobil Üreticileri Birliğinin (CAAM) verilerine göre, ülkede temmuzda 2,4 milyon otomobil üretilirken 2,39 milyon otomobil satıldı. Otomobil üretimi yıllık bazda % 2,2, satışları ise % 1,4 azaldı. Otomobil üretimi ilk 7 ayda 15,65 milyona ulaşarak geçen yılın aynı dönemine göre % 7,4 artış kaydetti, 15,63 milyona ulaşan satışlar % 7,9 yükseldi.

Dolandırıcılık ve kara para aklamak iddiasıyla yargılanan ve kefaletle serbest bırakılan kripto para borsası **FTX'in** kurucusu Sam Bankman-Fried, tanıkları etkilemeye çalıştığı gerekçesiyle cezaevine gönderildi. Bankman-Fried, Aralık ayında ABD'nin suç duyurusunun ardından Bahamalar'da gözaltına alınmıştı. ABD'ye 21 Aralık 2022'de teslim edilen Bankman-Fried'in duruşmaya kadar 250 milyon dolar kefaletle serbest bırakılması kararlaştırılmıştı

Şirket Haberleri

Kardemir D (KRDMD, Nötr): Kardemir 2Ç23'te beklentimiz olan 591 milyon TL'nin %5,6 altında, ortalama piyasa beklentisi olan 516 TL'nin ise %8,3 üzerinde 558 milyon TL (1Ç23: 641 mn net kar) net kar açıkladı. Çeyreklik bazda %12,9 azalış gösteren net karda, finansal ve ticari borçlardan kaynaklanan kur farkı giderleri etkili oldu. 2Ç23'te net satış gelirleri piyasa beklentisi olan 7.855 milyon TL ile uyumlu, beklentimiz olan 7.641 milyon TL'nin ise %3,3 üzerinde, yıllık bazda %15,5 artışla 7.889 milyon TL seviyesinde gerçekleşti. FAVÖK 2Ç23'te beklentimiz olan 1.452 milyon TL'nin %7, ortalama piyasa beklentisi olan 1.410 milyon TL'nin %10 üzerinde çeyreklik bazda %45,5 artışla 1.554 milyon TL (YoY: %7,4 azalış) seviyesinde gerçekleşti. İkinci çeyrek finansallarını 'nötr' olarak değerlendiriyoruz.

Hisse Verileri		Piyasa Çarpanları	
Hisse Kodu	KRDMD	F/K	24,7
Cari Fiyat (TL)	23,52	FD/FAVÖK	7,2
52H En Yüksek (TL)	25,70	FD/Satışlar	0,9
52H En Düşük (TL)	10,00	PD/DD	2,5
Piyasa Değeri (mn TL)	18.350,9	Relatif Performans	
Piyasa Değeri (mn USD)	679,7	S1H	-5,3%
Halka Açıklık Oranı (%)	89%	S1A	-22,7%
Endeks Payı (BIST100)	0,8%	S3A	-3,3%
Temettü Verimi	0,8%	S1Y	-49,5%
3A Hacim (mn TL)	2.521,2	YB	-8,5%

Pegasus (PGSUS, Pozitif): Toplam yolcu sayısı Temmuz ayında yıllık bazda %13 artış ile 3,24 milyon olurken, iç hatlar yolcu sayısı yıllık %4, dış hatlar yolcu sayısı ise yıllık %18 artış kaydetti. Toplam yolcu doluluk oranı yıllık 0,9 puan azalış ile %87,1 seviyesinde gerçekleşirken, iç hatlar doluluk oranı yıllık 1,9 puan artışla %94,2, dış hatlar doluluk oranı yıllık 1,8 puan azalışla %83,5 seviyesinde gerçekleşti.

Hisse Verileri		Piyasa Çarpanları	
Hisse Kodu	PGSUS	F/K	12,9
Cari Fiyat (TL)	956,00	FD/FAVÖK	9,9
52H En Yüksek (TL)	974,20	FD/Satışlar	3,1
52H En Düşük (TL)	178,40	PD/DD	5,4
Piyasa Değeri (mn TL)	97.798,5	Relatif Performans	
Piyasa Değeri (mn USD)	3.622,5	S1H	9,6%
Halka Açıklık Oranı (%)	43%	S1A	19,6%
Endeks Payı (BIST100)	2,1%	S3A	51,9%
Temettü Verimi	0,0%	S1Y	257,5%
3A Hacim (mn TL)	1.448,0	YB	59,1%

Skor Kart: Şirketler ile ilgili Skor Kart'lara [buradan](#) ulaşabilirsiniz. Hisse senedine ilişkin güncel piyasa verilerinin yanı sıra, şirketin son 16 çeyreğine ilişkin önemli rasyo ve finansal verilerinin sunulduğu bir data setidir. Skor Kart ile bilanço dönemlerini takip edebilir, şirket bilançoları dahil tüm finansal verilere ulaşabilir ve güvenli yatırımın avantajlarından faydalanabilirsiniz.

Şirket Haberleri

Doğanlar Mobilya (DGNM, Nötr): Pay geri alım kararı kapsamında, Şirket tarafından 11.08.2023 tarihinde Borsa İstanbul'da pay başına 10,35- 10,73 fiyat aralığından (ortalama 10,5658) toplam 252.958 TL nominal değerli pay geri alındı. Gerçekleştirilen işlemler sonucunda yürürlükte olan pay alım kararı ile geri alınan payların nominal tutarı 472.958 TL'ye ulaştı. Şirketin 23.08.2018 ve 17.02.2023 tarihli Yönetim Kurulu kararları ile geri alınan paylarla birlikte sahip olduğu şirket paylarının toplam nominal değeri 9.312.701 TL'ye, payların sermayeye oranı %2,66'ya ulaştı.

Hisse Verileri		Piyasa Çarpanları	
Hisse Kodu	DGNMO	F/K	18,8
Cari Fiyat (TL)	11,06	FD/FAVÖK	8,3
52H En Yüksek (TL)	11,30	FD/Satışlar	1,2
52H En Düşük (TL)	2,62	PD/DD	6,9
Piyasa Değeri (mn TL)	3.871,0	Relatif Performans	
Piyasa Değeri (mn USD)	143,4	S1H	4,2%
Halka Açıklık Oranı (%)	57%	S1A	15,1%
Endeks Payı (BIST100)	0,0%	S3A	27,7%
Temettü Verimi	0,0%	S1Y	139,2%
3A Hacim (mn TL)	37,1	YB	-9,3%

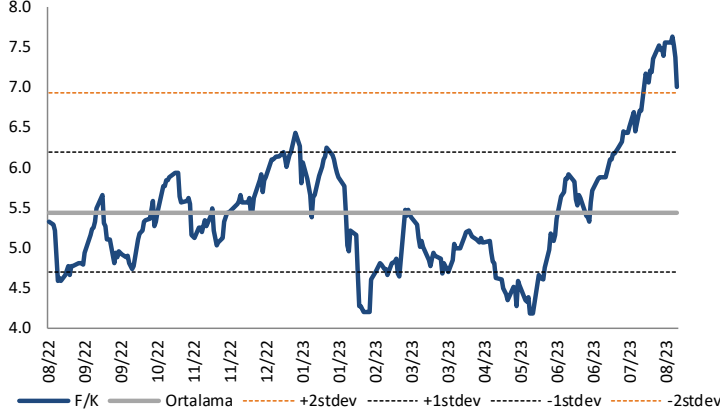
Karsan Otomotiv (KARSN, Nötr): Yıllık izin ve planlı bakım faaliyetleri nedeniyle; Hasanağa Organize Sanayi Bölgesindeki Fabrikasında 14 – 27 Ağustos 2023 tarihleri arasında, Bursa Organize Sanayi Bölgesindeki Fabrikasında ise 7 – 20 Ağustos 2023 tarihleri arasında üretime geçici olarak ara verilecektir.

Hisse Verileri		Piyasa Çarpanları	
Hisse Kodu	KARSN	F/K	56,9
Cari Fiyat (TL)	11,60	FD/FAVÖK	16,3
52H En Yüksek (TL)	14,35	FD/Satışlar	3,2
52H En Düşük (TL)	7,10	PD/DD	5,8
Piyasa Değeri (mn TL)	10.440,0	Relatif Performans	
Piyasa Değeri (mn USD)	386,7	S1H	-5,4%
Halka Açıklık Oranı (%)	39%	S1A	-14,1%
Endeks Payı (BIST100)	0,2%	S3A	-12,1%
Temettü Verimi	0,0%	S1Y	-111,1%
3A Hacim (mn TL)	344,4	YB	-47,2%

Skor Kart: Şirketler ile ilgili Skor Kart'lara [buradan](#) ulaşabilirsiniz. Hisse senedine ilişkin güncel piyasa verilerinin yanı sıra, şirketin son 16 çeyreğine ilişkin önemli rasyo ve finansal verilerinin sunulduğu bir data setidir. Skor Kart ile bilanço dönemlerini takip edebilir, şirket bilançoları dahil tüm finansal verilere ulaşabilir ve güvenli yatırımın avantajlarından faydalanabilirsiniz.

Çarpanlar Bazında BIST

BIST 100 F/K (Cari)

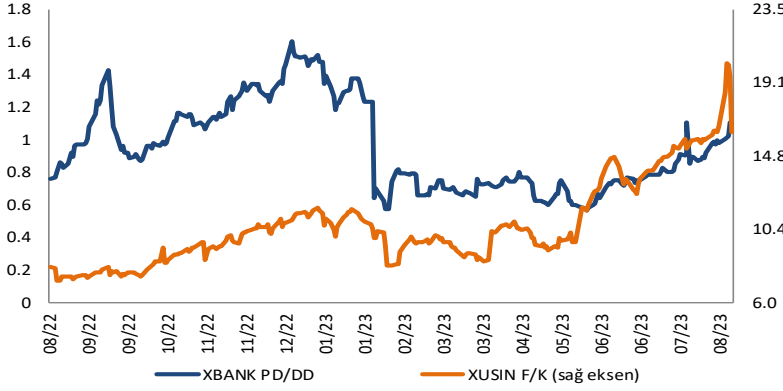


BIST100 F/K Çarpanı (Cari)

	Son 3 Ay	Son 1 Yıl
Kapanış		7.01x
Minimum	4.17x	4.17x
Maksimum	7.63x	7.63x
Ortalama	6.07x	5.44x
Minimuma Uzaklık	2.84x	2.84x
Maksimuma Uzaklık	-0.62x	-0.62x
Performans	49.3%	21.2%

Mevcut durumda, son üç aylık ortalama çarpan seviyesine %13; son bir yıllık ortalama çarpan seviyesine %22.4 yakınız.

XBANK PD/DD (Cari) / XUSIN F/K (Cari)

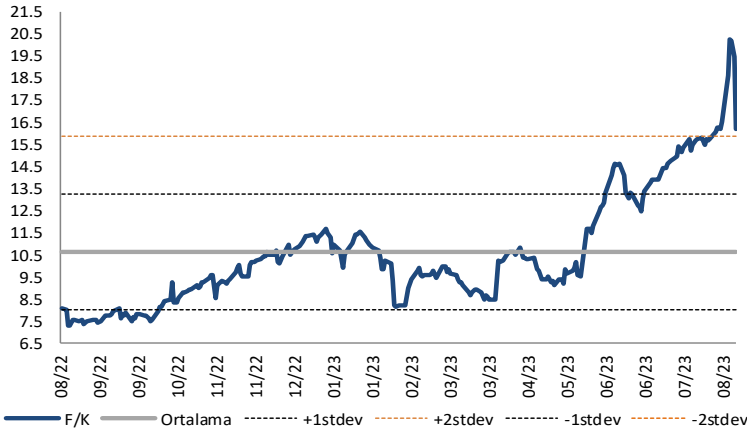


XBANK PD/DD Çarpanı (Cari)

	Son 3 Ay	Son 1 Yıl
Kapanış		1.10x
Minimum	0.57x	0.57x
Maksimum	1.11x	1.61x
Ortalama	0.81x	0.95x
Minimuma Uzaklık	0.53x	0.53x
Maksimuma Uzaklık	0.00x	-0.50x
Performans	65.6%	46.0%

Mevcut durumda, son üç aylık ortalama çarpan seviyesine %27; son bir yıllık ortalama çarpan seviyesine %13.5 yakınız.

XUSIN F/K (Cari)



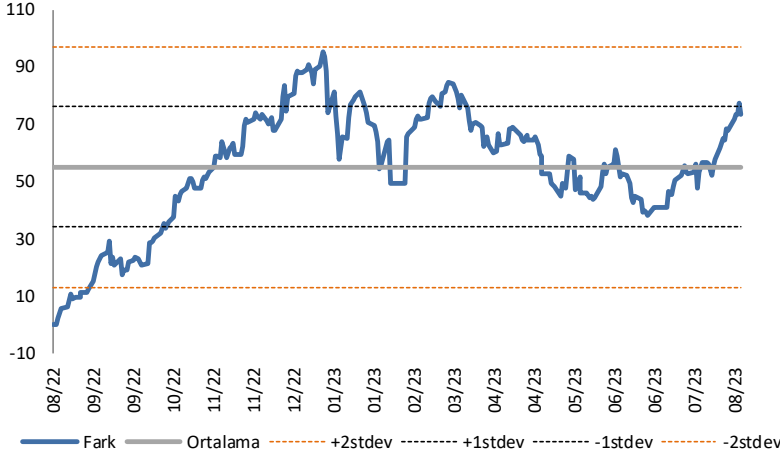
XUSIN F/K Çarpanı (Cari)

	Son 3 Ay	Son 1 Yıl
Kapanış		15.22x
Minimum	9.57x	7.28x
Maksimum	20.27x	20.27x
Ortalama	14.46x	10.67x
Minimuma Uzaklık	5.65x	7.94x
Maksimuma Uzaklık	-5.05x	-5.05x
Performans	65.6%	98.1%

Mevcut durumda, son üç aylık ortalama çarpan seviyesine %5; son bir yıllık ortalama çarpan seviyesine %29.9 yakınız.

BIST vs MSCI GOÜ Piyasa Göstergeleri

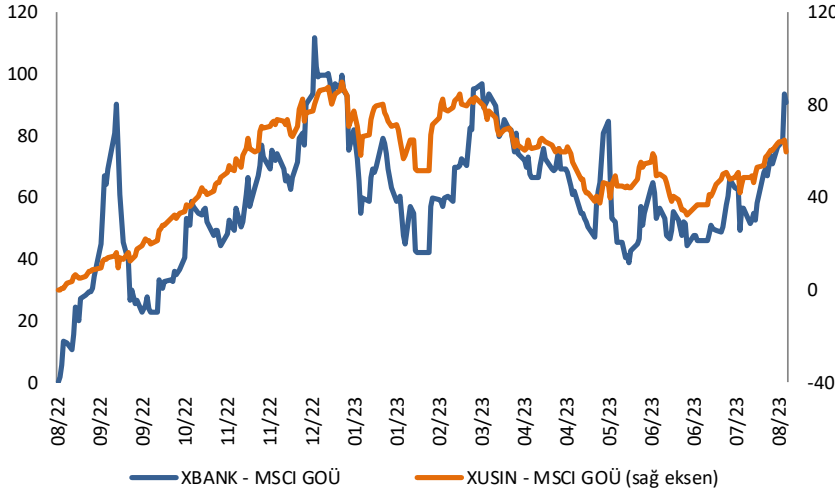
BIST100 - MSCI GOÜ

BIST 100 - MSCI GOÜ Endeksi Farkı
(Normalize Edilmiş)

	Son 3 Ay	Son 1 Yıl
Kapanış		81.67
Minimum	38.1	-0.2
Maksimum	81.7	95.4
Ortalama	52.7	55.2
Minimuma Uzaklık	43.6	81.8
Maksimuma Uzaklık	0.0	-13.7
Performans	3.2%	-0.8%

Mevcut durumda, son üç aylık ortalama seviyeye 29 puan; son bir yıllık ortalama seviyeye 26.5 puan yakınız.

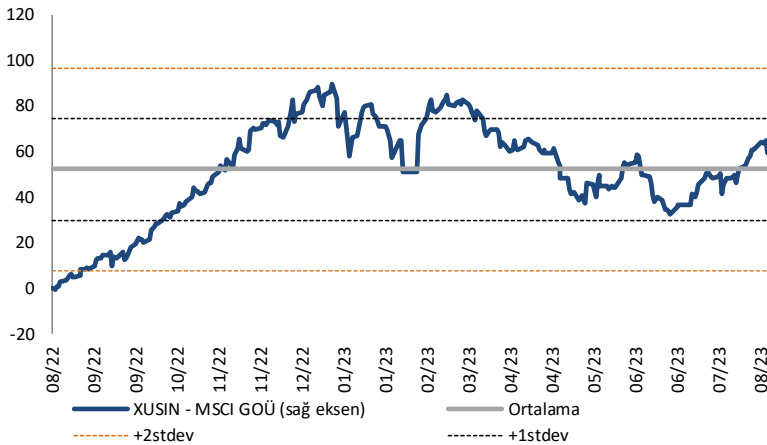
XBANK - MSCI GOÜ / XUSIN - MSCI GOÜ

XBANK - MSCI GOÜ Bankacılık Endeksi Farkı
(Normalize Edilmiş)

	Son 3 Ay	Son 1 Yıl
Kapanış		94.0
Minimum	38.6	0.0
Maksimum	94.0	112.0
Ortalama	56.2	59.7
Minimuma Uzaklık	55.4	94.0
Maksimuma Uzaklık	0.0	-18.0
Performans	0.0%	-3.3%

Mevcut durumda, son üç aylık ortalama seviyeye 37.7 puan; son bir yıllık ortalama seviyeye 34.3 puan yakınız.

XUSIN - MSCI GOÜ Sanayi Endeksi

XUSIN - MSCI GOÜ Sanayi Endeksi Farkı
(Normalize Edilmiş)

	Son 3 Ay	Son 1 Yıl
Kapanış		68.1
Minimum	32.6	-0.3
Maksimum	68.1	89.7
Ortalama	48.0	52.1
Minimuma Uzaklık	35.6	68.5
Maksimuma Uzaklık	0.0	-21.6
Performans	2.3%	-0.6%

Mevcut durumda, son bir yıllık ortalama seviyeye 16 puan uzağınız.

FONLABÜYÜSÜN TÜRKİYE'NİN KİTLE FONLAMA PLATFORMU



Geleceğe değer katan
girişim şirketlerine
bugünden ortak olun!



fonlabuyusun.com

Haftalık Veri Takvimi

Tarih	TSİ	Ülke	Açıklanacak Veri	Dönemi	Beklenti	Önceki
15 Ağustos	02:50	Japonya	GSYİH (Çeyreklik, Öncü)	2.Çeyrek	0.7%	0.7%
15 Ağustos	02:50	Japonya	GSYİH (Yıllıklandırılmış, Öncü)	2.Çeyrek	2.9%	2.7%
15 Ağustos	04:20	Çin	1 Yıllık Ortalama Borçlanma Faizi	Ağustos	2.65%	2.65%
15 Ağustos	05:00	Çin	Sanayi Üretimi (Yıllık)	Temmuz	4.3%	4.4%
15 Ağustos	05:00	Çin	Perakende Satışlar (Yıllık)	Temmuz	4.2%	3.1%
15 Ağustos	07:30	Japonya	Sanayi Üretimi (Aylık, Final)	Haziran	-	2%
15 Ağustos	07:30	Japonya	Sanayi Üretimi (Yıllık, Final)	Haziran	-	-0.4%
15 Ağustos	07:30	Japonya	Kapasite Kullanım Oranı	Haziran	-	-6.3%
15 Ağustos	10:00	Türkiye	Konut Satışları	Temmuz	-	83.6K
15 Ağustos	10:00	Türkiye	Konut Satışları (Yıllık)	Temmuz	-	-44.4%
15 Ağustos	11:00	Türkiye	Merkezi Yönetim Bütçe Dengesi (milyar TL)	Temmuz	-	-219.6
15 Ağustos	12:00	Euro Bölgesi	ZEW Beklenti Anketi	Ağustos	-	-12.2
15 Ağustos	15:30	ABD	Perakende Satışlar (Aylık)	Temmuz	0.4%	0.2%
15 Ağustos	15:30	ABD	Çekirdek Perakende Satışlar (Aylık)	Temmuz	0.4%	0.2%
15 Ağustos	15:30	ABD	Empire İmalat	Ağustos	-0.7	1.1
15 Ağustos	15:30	ABD	İthalat Fiyat Endeksi (Aylık)	Temmuz	0.2%	-0.2%
15 Ağustos	15:30	ABD	İhracat Fiyat Endeksi (Aylık)	Temmuz	0.2%	-0.9%
15 Ağustos	17:00	ABD	NAHB Konut Piyasası Endeksi	Ağustos	56	56
15 Ağustos	18:00	ABD	FED Yetkilisi Kashkari'nin Konuşması			
16 Ağustos	12:00	Euro Bölgesi	Sanayi Üretimi (Aylık)	Haziran	-0.6%	0.2%
16 Ağustos	12:00	Euro Bölgesi	Sanayi Üretimi (Yıllık)	Haziran	-4.6%	-2.2%
16 Ağustos	12:00	Euro Bölgesi	GSYİH (Çeyreklik, Öncü)	2. Çeyrek	0.3%	0.3%
16 Ağustos	12:00	Euro Bölgesi	GSYİH (Yıllık, Öncü)	2. Çeyrek	0.6%	0.6%
16 Ağustos	14:00	ABD	MBA Mortgage Başvuruları	Haftalık	-	-3.1%
16 Ağustos	14:30	Türkiye	Konut Fiyat Endeksi (Aylık)	Haziran	-	3.60%
16 Ağustos	14:30	Türkiye	Konut Fiyat Endeksi (Yıllık)	Haziran	-	103.64%
16 Ağustos	15:30	ABD	Konut Başlangıçları	Temmuz	1440K	1434K
16 Ağustos	15:30	ABD	İnşaat İzinleri	Temmuz	1464K	1441K
16 Ağustos	16:15	ABD	Sanayi Üretimi (Aylık)	Temmuz	0.4%	-0.5%
16 Ağustos	16:15	ABD	Kapasite Kullanım Oranı	Temmuz	79.2%	78.9%
16 Ağustos	21:00	ABD	FOMC Toplantı Tutanaqları	Haziran		
17 Ağustos	02:50	Japonya	Çekirdek Makine Siparişleri (Aylık)	Haziran	3.5%	-7.6%
17 Ağustos	02:50	Japonya	Çekirdek Makine Siparişleri (Yıllık)	Haziran	-5.8%	-8.7%
17 Ağustos	02:50	Japonya	Dış Ticaret Dengesi (Milyar Yen)	Temmuz	43.7	43.1
17 Ağustos	02:50	Japonya	İhracattaki Değişim	Temmuz	-0.3%	1.5%
17 Ağustos	02:50	Japonya	İthalattaki Değişim	Temmuz	-15.4%	-12.9%
17 Ağustos	07:30	Japonya	Tertiary Sanayi Endeksi (Aylık)	Haziran	-0.2%	1.2%
17 Ağustos	15:30	ABD	Haftalık İşsizlik Maaşı Başvuruları	Haftalık	-	248K
17 Ağustos	15:30	ABD	Devam Eden Başvurular	Haftalık	-	1684K
17 Ağustos	15:30	ABD	Philadelphia FED Görünüm Endeksi	Ağustos	-10.0	-13.5
17 Ağustos	17:00	ABD	Öncü Endeks	Temmuz	-0.4%	-0.7%
18 Ağustos	02:30	Japonya	Ulusal TÜFE (Yıllık)	Temmuz	3.3%	3.3%
18 Ağustos	02:30	Japonya	Gıda dışı Ulusal TÜFE (Yıllık)	Temmuz	3.1%	3.3%
18 Ağustos	10:00	Türkiye	Piyasa Katılımcıları Anketi 12 Aylık Enflasyon Beklentisi	Ağustos	-	33.21%
18 Ağustos	12:00	Euro Bölgesi	TÜFE (Aylık, Final)	Temmuz	-0.1%	-0.1%
18 Ağustos	12:00	Euro Bölgesi	TÜFE (Yıllık, Final)	Temmuz	5.3%	5.5%
18 Ağustos	12:00	Euro Bölgesi	Çekirdek TÜFE Final (Yıllık)	Temmuz	5.5%	5.5%

Kaynak: Bloomberg, TCMB, TÜİK, HLY Araştırma, Foreks Türkiye



AKLIN YOLU AÖS

AÖS, Google Play ve App Store'da!
Geç kalmadan akıllı telefonunuza yükleyin.

Sonuç veren yatırım kararlarının
püf noktası, finans piyasalarını
doğru yorumlamaktır.
Kişisel finansal asistanınız
AÖS'le tanışın,
akıl odaklı öneriler sayesinde
yatırım deneyiminizi iyileştirin.



Halk Yatırım Araştırma



Halkyatirimarastirma@halkyatirim.com.tr



+90 216 285 09 00

Halk Yatırım Araştırma

Banu KIVCI TOKALI

Araştırma Direktörü

BTokali@halkyatirim.com.tr
+90 216 547 81 88

İlknur TURHAN

Müdür
Perakende, Cam, Çimento, GYO, Mobilya,
GıdaITurhan@halkyatirim.com.tr
+90 216 547 81 85

Ayşegül BAYRAM

Uzman
Strateji, Telekom, Madencilik, Savunma,
Yazılım, Teknoloji, Enerji, Tarım,
Mühendislik - TaahhütABayram@halkyatirim.com.tr
+90 216 547 87 30

Emil ABDULLAYEV

Uzman
Havacılık, Demir-Çelik, Petrol & Gaz,
Organik Gıda & İçecekEAbdullayev@halkyatirim.com.tr
+90 216 547 87 24

Yasin SARIHAN

Uzman
Otomotiv, Dayanıklı Tüketim, Gıda &
İçecekYSarihan@halkyatirim.com.tr
+90 216 547 87 26

ÇEKİNCE

Bu rapor ve yorumlardaki yazılar, bilgiler ve grafikler yalnızca bilgi edinilmesi amacıyla derlenmiştir. Burada yer alan yatırım bilgi, yorum ve tavsiyeleri yatırım danışmanlığı kapsamında değildir. Yatırım danışmanlığı hizmeti, yetkili kuruluşlar tarafından kişilerin risk ve getiri tercihleri dikkate alınarak kişiye özel, imzalanacak yatırım danışmanlığı sözleşmesi çerçevesinde sunulmaktadır. Burada yer alan yorum ve tavsiyeler ise genel niteliktedir. Bu tavsiyeler mali durumunuz ile risk ve getiri tercihlerinize uygun olmayabilir. Bu nedenle, sadece burada yer alan bilgilere dayanarak yatırım kararı verilmesi beklentilerinize uygun sonuçlar doğurmayabilir. Halk Yatırım, bu bilgilerin doğru, eksiksiz ve değişmez olduğunu garanti etmez, bilgi eksikliği ve yanlışlığından hiçbir şekilde sorumlu tutulamaz. Raporda yer alan ifadeler, hiçbir şekilde alış veya satış teklifi olarak değerlendirilemez. Halk Yatırım'ın rapordaki bilgiler dolayısıyla ortaya çıkabilecek doğrudan ve dolaylı kazanç ve zararlarla ilgili herhangi bir sorumluluğu yoktur. Bu ileti 05 Kasım 2014 tarih ve 29166 sayılı Resmi Gazetede yayınlanan ve 01 Mayıs 2015 tarihinde yürürlüğü giren "Elektronik Ticaretin Düzenlenmesi Hakkında" çıkan kanunun 2.Maddesi c bendinde belirtilen Ticari Elektronik ileti kapsamında değildir.

